



➤ **BARRAS**

GMAIL: ventas@balfhidraulica.com
















administracion@ balfhidraulica.com














CELULAR: 1153057728

INSTAGRAM: [balf.hidraulica](https://www.instagram.com/balf.hidraulica)

INDICE

BARRAS

	PAG.3
	PAG.4
	PAG.5
	PAG.6
	PAG.7
	PAG.8
	PAG.9
	PAG.10
	PAG.11
	PAG.12
	PAG.13
	PAG.14
	PAG.15
	PAG.16
	PAG.17

	PAG.18
	PAG.19
	PAG.20
	PAG.21
	PAG.22
	PAG.23
	PAG.24
	PAG.25
	PAG.26
	PAG.27
	PAG.28
	PAG.29
	PAG.30



ART. 1BC06001

BARRA DE CREMALLERA HIDRAULICA B.M.W. Serie 3

Ø BARRA: 28 mm

LARGO: 575 mm

Ø PISTON: 44 mm

DENTADO: Inclinado



ART. 1BC06002

BARRA DE CREMALLERA HIDRAULICA B.M.W. Serie 3 Pistón Ø 45

Ø BARRA: 28 mm

LARGO: 575 mm

Ø PISTON: 45 mm

DENTADO: Inclinado



ART. 1BC08001

BARRA DE CREMALLERA HIDRAULICA CHERY QQ

Ø BARRA: 22 mm

LARGO: 600 mm

Ø PISTON: 38,6 mm

DENTADO: Inclinado



ART. 1BC09000

BARRA DE CREMALLERA HIDRAULICA ASTRA

Ø BARRA: 25 mm

LARGO: 570 mm

Ø PISTON: 37 mm

DENTADO: Recto



ART. 1BC09000-1

BARRA DE CREMALLERA HIDRAULICA ASTRA T.R.W.



Ø BARRA: 25 mm

LARGO: 570 mm

Ø PISTON: 39 mm

DENTADO: Inclinado



ART. 1BC09000-2

BARRA DE CREMALLERA HIDRAULICA ASTRA DHB / ZAFIRA



Ø BARRA: 25 mm

LARGO: 574 mm

Ø PISTON: 39 mm

DENTADO: Recto



ART. 1BC09000-3

BARRA DE CREMALLERA HIDRAULICA ASTRA SAGINAW



Ø BARRA: 25 mm

LARGO: 670 mm

Ø PISTON: 37,4 mm

DENTADO: Inclinado



ART. 1BC09001

BARRA DE CREMALLERA HIDRAULICA CORSA




Ø BARRA: 22 mm

LARGO: 510 mm

Ø PISTON: 35,6 mm

DENTADO: Inclinado



ART. 1BC09002

BARRA DE CREMALLERA HIDRAULICA CORSA II / MERIVA



Ø BARRA: 25 mm

LARGO: 600 mm

Ø PISTON: 39 mm

DENTADO: Inclinado



ART. 1BC09003

CONJUNTO DE BARRA Y PIÑON CORSA II / MERIVA Asistencia Eléctrica



Ø BARRA: 25 mm

LARGO: 600 mm

Ø PISTON: X

DENTADO: Inclinado



ART. 1BC09004

BARRA DE CREMALLERA HIDRAULICA CORSA 1.4 / AGILE JTEKT



Ø BARRA: 24 mm

LARGO: 520 mm

Ø PISTON: 36,3 mm

DENTADO: Inclinado



ART. 1BC09005

BARRA DE CREMALLERA HIDRAULICA AVEO G3



Ø BARRA: 23 mm

LARGO: 640 mm

Ø PISTON: 39,7 mm

DENTADO: Inclinado



ART. 1BC09005-1

BARRA DE CREMALLERA HIDRAULICA AVEO 2



Ø BARRA: 22 mm

LARGO: 635 mm

Ø PISTON: 39,7 mm

DENTADO: Inclinado



ART. 1BC09006

BARRA DE CREMALLERA HIDRÁULICA CRUZE



Ø BARRA: 24 mm

LARGO: 620 mm

Ø PISTON: 39,8 mm

DENTADO: Recto



ART. 1BC09000-1

BARRA DE CREMALLERA HIDRAULICA ASTRA T.R.W.



Ø BARRA: 25 mm

LARGO: 570 mm

Ø PISTON: 39 mm

DENTADO: Inclinado



ART. 1BC09008

BARRA DE CREMALLERA HIDRAULICA TRACKER



Ø BARRA: 24 mm

LARGO: 587 mm

Ø PISTON: 37,7 mm

DENTADO: Inclinado



ART. 1BC09071

BARRA DE CREMALLERA HIDRAULICA S-10



Ø BARRA: 32 mm

LARGO: 700 mm

Ø PISTON: 49,7 mm

DENTADO: Recto



ART. 1BC12001

BARRA DE CREMALLERA C3



Ø BARRA: 24 mm

LARGO: 570 mm

Ø PISTON: X

DENTADO: Inclinado



ART. 1BC12002

BARRA DE CREMALLERA HIDRAULICA BERLINGO Modelo Nuevo




Ø BARRA: 24 mm

LARGO: 493 mm


Ø PISTON: X

DENTADO: Recto



ART. 1BC12003

BARRA DE CREMALLERA HIDRAULICA C3 AIRCROSS / C4



Ø BARRA: 24 mm

LARGO: 567 mm

Ø PISTON: 38,2 mm

DENTADO: Inclinado



ART. 1BC60008

BARRA DE CREMALLERA HIDRAULICA BERLINGO Modelo Viejo



Ø BARRA: 22 mm

LARGO: 490 mm

Ø PISTON: X

DENTADO: Inclinado



ART. 1BC30001

BARRA DE CREMALLERA FIORINO / UNO



Ø BARRA: 25 mm

LARGO: 570 mm

Ø PISTON: 39 mm

DENTADO: Inclinado



ART. 1BC30008

BARRA DE CREMALLERA HIDRAULICA PALIO Modelo Viejo




Ø BARRA: 23 mm

LARGO: 490 mm

Ø PISTON: 37,3 mm

DENTADO: Inclinado



ART. 1BC30008-1

BARRA DE CREMALLERA HIDRAULICA PALIO Modelo Viejo Doble Pistón



Ø BARRA: 23 mm

LARGO: 490 mm

Ø PISTON: 37,3 mm

DENTADO: Inclinado



ART. 1BC30009

BARRA DE CREMALLERA HIDRAULICA PALIO Modelo Nuevo



Ø BARRA: 25 mm

LARGO: 550 mm

Ø PISTON: 40 mm

DENTADO: Inclinado



ART. 1BC30011-1

BARRA DE CREMALLERA HIDRAULICA PALIO Modelo Nuevo Doble Pistón



Ø BARRA: 25 mm

LARGO: 550 mm

Ø PISTON: 40 mm

DENTADO: Inclinado



ART. 1BC30012

BARRA DE CREMALLERA HIDRAULICA PUNTO / SIENA Mod. Nuevo



Ø BARRA: 25 mm

LARGO: 615 mm

Ø PISTON: 43 mm

DENTADO: Inclinado



ART. 1BC30013

BARRA DE CREMALLERA HIDRAULICA PALIO JTEKT



Ø BARRA: 24 mm

LARGO: 545 mm

Ø PISTON: 37,8 mm

DENTADO: Inclinado



ART. 1BC30040

BARRA DE CREMALLERA HIDRAULICA DUCATO



Ø BARRA: 30 mm

LARGO: 775 mm

Ø PISTON: 47,8 mm

DENTADO: Inclinado



ART. 1BC32003

BARRA DE CREMALLERA HIDRAULICA ESCORT 1991 - 1995



Ø BARRA: 22 mm

LARGO: 560 mm

Ø PISTON: 39,5 mm

DENTADO: Inclinado



ART. 1BC32004

BARRA DE CREMALLERA HIDRAULICA FIESTA / KA Modelo Viejo



Ø BARRA: 25 mm

LARGO: 575 mm

Ø PISTON: 40 mm

DENTADO: Recto



ART. 1BC32004-1

BARRA DE CREMALLERA HIDRAULICA FIESTA / KA Modelo Viejo Doble Pistón



Ø BARRA: 25 mm

LARGO: 575 mm

Ø PISTON: 40 mm

DENTADO: Recto



ART. 1BC32005

BARRA DE CREMALLERA HIDRAULICA FIESTA MAX / ECOSPORT / KA VIRAL



Ø BARRA: 23 mm	LARGO: 680 mm
Ø PISTON: 37,25 mm	DENTADO: Inclinado



ART. 1BC32006

BARRA DE CREMALLERA HIDRAULICA ESCORT 16V TRINTER



Ø BARRA: 22 mm	LARGO: 600 mm
Ø PISTON: 39 mm	DENTADO: Inclinado



ART. 1BC32007-1

BARRA DE CREMALLERA HIDRAULICA FOCUS Carcaza de Aluminio



Ø BARRA: 25 mm	LARGO: 605 mm
Ø PISTON: 40 mm	DENTADO: Recto



ART. 1BC32007-2

BARRA DE CREMALLERA HIDRAULICA FOCUS II 2010 - 2014



Ø BARRA: 25 mm	LARGO: 700 mm
Ø PISTON: 39,5 mm	DENTADO: Recto



ART. 1BC32007-3

BARRA DE CREMALLERA HIDRAULICA FOCUS Carcaza de Aluminio Doble Pistón



Ø BARRA: 25 mm

LARGO: 605 mm

Ø PISTON: 40 mm

DENTADO: Recto



ART. 1BC32007-4

BARRA DE CREMALLERA HIDRAULICA FOCUS TRINTER (tubular)



Ø BARRA: 22 mm

LARGO: 605 mm

Ø PISTON: 39,7 mm

DENTADO: Recto



ART. 1BC32009

BARRA DE CREMALLERA HIDRAULICA MONDEO



Ø BARRA: 25 mm

LARGO: 590 mm

Ø PISTON: 40 mm

DENTADO: Recto



ART. 1BC32009-1

BARRA DE CREMALLERA HIDRAULICA MONDEO Doble Pistón



Ø BARRA: 25 mm

LARGO: 590 mm

Ø PISTON: 40 mm

DENTADO: Recto



ART. 1BC32012

BARRA DE CREMALLERA HIDRAULICA ORION / ESCORT / FOCUS T.R.W.



Ø BARRA: 25 mm

LARGO: 600 mm

Ø PISTON: 40 mm

DENTADO: Inclinado



ART. 1BC32013

BARRA DE CREMALLERA HIDRAULICA ORION Dentado RECTO



Ø BARRA: 25 mm

LARGO: 600 mm

Ø PISTON: 40 mm

DENTADO: Recto



ART. 1BC32016

BARRA DE CREMALLERA HIDRAULICA SIERRA



Ø BARRA: 22 mm

LARGO: 710 mm

Ø PISTON: 39,5 mm

DENTADO: Inclinado



ART. 1BC32016-1

BARRA DE CREMALLERA HIDRAULICA SIERRA Doble Pistón



Ø BARRA: 22 mm

LARGO: 710 mm

Ø PISTON: 39,5 mm

DENTADO: Inclinado



ART. 1BC32017

BARRA DE CREMALLERA HIDRAULICA FIESTA MAX / ECOSPORT





Ø BARRA: 22 mm

LARGO: 670 mm

Ø PISTON: 34 mm

DENTADO: Inclinado



ART. 1BC32017-1

BARRA DE CREMALLERA HIDRAULICA FIESTA MAX / ECOSPORT Triangular



Ø BARRA: 22 mm

LARGO: 670 mm

Ø PISTON: 34,6 mm

DENTADO: Inclinado



ART. 1BC32018

BARRA DE CREMALLERA HIDRAULICA FIESTA MAX / ECOSPORT



Ø BARRA: 22 mm

LARGO: 670 mm

Ø PISTON: 34 mm

DENTADO: Recto



ART. 1BC32018-1

BARRA DE CREMALLERA HIDRAULICA FIESTA MAX / ECOSPORT Triangular.



Ø BARRA: 22 mm

LARGO: 670 mm

Ø PISTON: 34,6 mm

DENTADO: Recto



ART. 1BC32020

BARRA DE CREMALLERA HIDRAULICA TAUNUS Burman



Ø BARRA: 25 mm

LARGO: 700 mm

Ø PISTON: 40 mm

DENTADO: Inclinado



ART. 1BC32040

BARRA DE CREMALLERA HIDRAULICA TRANSIT



Ø BARRA: 30 mm

LARGO: 675 mm

Ø PISTON: 47 mm

DENTADO: Inclinado



ART. 1BC32041

BARRA DE CREMALLERA HIDRAULICA TRANSIT / RANGER Modelo Nuevo.



Ø BARRA: 30 mm

LARGO: 730 mm

Ø PISTON: 50 mm

DENTADO: Inclinado



ART. 1BC32071

BARRA DE CREMALLERA HIDRAULICA RANGER / EXPLORER



Ø BARRA: 31 mm

LARGO: 630 mm

Ø PISTON: 46,7 mm

DENTADO: Recto



ART. 1BC32071-1

BARRA DE CREMALLERA HIDRAULICA RANGER / EXPLORER Doble Pistón



Ø BARRA: 31 mm

LARGO: 630 mm

Ø PISTON: 46,7 mm

DENTADO: Recto



ART. 1BC32073

BARRA DE CREMALLERA HIDRAULICA RANGER Piñon 8 Dientes



Ø BARRA: 31 mm

LARGO: 630 mm

Ø PISTON: 46,8 mm

DENTADO: Recto



ART. 1BC32074

BARRA DE CREMALLERA HIDRAULICA RANGER / EXPLORER Piñon 6 Dientes



Ø BARRA: 31 mm

LARGO: 630 mm

Ø PISTON: 47 mm

DENTADO: Recto



ART. 1BC37001

BARRA DE CREMALLERA ELECTRICA FIT



Ø BARRA: 24 mm

LARGO: 610 mm

Ø PISTON: X

DENTADO: Inclinado



ART. 1BC37002

BARRA DE CREMALLERA ELECTRICA FIT Modelo Nuevo.



Ø BARRA: 24 mm

LARGO: 570 mm

Ø PISTON: X

DENTADO: Inclinado



ART. 1BC38001

BARRA DE CREMALLERA TUCSON / KIA SPORTAGE 2010 Asistencia Eléctrica.



Ø BARRA: 27,7 mm

LARGO: 710 mm

Ø PISTON: X

DENTADO: Inclinado



ART. 1BC30070

BARRA DE CREMALLERA HIDRAULICA IVECO DAILY Modelo Viejo.

IVECO

Ø BARRA: 30 mm

LARGO: 820 mm

Ø PISTON: 47,8 mm

DENTADO: Inclinado



ART. 1BC30070-1

BARRA DE CREMALLERA HIDRAULICA IVECO DAILY Modelo Nuevo

IVECO

Ø BARRA: 32 mm

LARGO: 820 mm

Ø PISTON: 53,3 mm

DENTADO: Inclinado



ART. 1BC52005

BARRA DE CREMALLERA HIDRAULICA SPRINTER



Ø BARRA: 32 mm

LARGO: 695 mm

Ø PISTON: 52 mm

DENTADO: Recto



ART. 1BC52005-1

BARRA DE CREMALLERA HIDRAULICA SPRINTER 515 Modelo Nuevo.



Ø BARRA: 30 mm

LARGO: 700 mm

Ø PISTON: 53,8 mm

DENTADO: Recto



ART. 1BC52006

BARRA DE CREMALLERA HIDRAULICA CLASE M ML400



Ø BARRA: 28 mm

LARGO: 730 mm

Ø PISTON: 51,65 mm

DENTADO: Inclinado



ART. 1BC52007

BARRA DE CREMALLERA HIDRAULICA CLASE C 320/200 CDI



Ø BARRA: 26 mm

LARGO: 643 mm

Ø PISTON: 44,5 mm

DENTADO: Inclinado



ART. 1BC54002

BARRA DE CREMALLERA HIDRAULICA LANCER



Ø BARRA: 25 mm

LARGO: 610 mm

Ø PISTON: 40 mm

DENTADO: Inclinado



ART. 1BC54040

BARRA DE CREMALLERA HIDRAULICA L200 Modelo Nuevo



Ø BARRA: 32 mm

LARGO: 745 mm

Ø PISTON: 49,8 mm

DENTADO: Inclinado



ART. 1BC56060

BARRA DE CREMALLERA HIDRAULICA FRONTIER



Ø BARRA: 32 mm

LARGO: 765 mm

Ø PISTON: 49,8 mm

DENTADO: Inclinado



ART. 1BC56070

CONJUNTO DE BARRA Y PIÑÓN DE CREMALLERA NISSAN TIIDA Asistencia Eléctrica.



Ø BARRA: 24 mm

LARGO: 630 mm

Ø PISTON: X

DENTADO: Inclinado



ART. 1BC60001

BARRA DE CREMALLERA HIDRAULICA PEUGEOT 106



Ø BARRA: 22 mm

LARGO: 490 mm

Ø PISTON: X

DENTADO: Inclinado



ART. 1BC60005

BARRA DE CREMALLERA HIDRAULICA PEUGEOT 206 / 307 T.R.W.



Ø BARRA: 24 mm

LARGO: 580 mm

Ø PISTON: 38 mm

DENTADO: Inclinado



ART. 1BC60005-1

BARRA DE CREMALLERA HIDRAULICA PEUGEOT 206/307 JTECK-KOYO



Ø BARRA: 24 mm

LARGO: 580 mm

Ø PISTON: 38,4 mm

DENTADO: Inclinado



ART. 1BC60005-2

BARRA DE CREMALLERA HIDRAULICA 206/307 JTECK - KOYO Doble Pistón.



Ø BARRA: 24 mm

LARGO: 580 mm

Ø PISTON: 38,4 mm

DENTADO: Inclinado



ART. 1BC60005-3

BARRA DE CREMALLERA HIDRAULICA PEUGEOT 307/408/C4 CORTA



Ø BARRA: 22 mm

LARGO: 490 mm

Ø PISTON: X

DENTADO: Inclinado



ART. 1BC60006

BARRA DE CREMALLERA HIDRAULICA PEUGEOT 307 / 308 / 408 Pistón Ancho



Ø BARRA: 24 mm

LARGO: 570 mm

Ø PISTON: 41,5 mm

DENTADO: Inclinado



ART. 1BC60008

BARRA DE CREMALLERA HIDRAULICA PEUGEOT 306 / PARTNER



Ø BARRA: 22 mm

LARGO: 490 mm

Ø PISTON: X

DENTADO: Inclinado



ART. 1BC60012

BARRA DE CREMALLERA HIDRAULICA PEUGEOT 405



Ø BARRA: 24 mm

LARGO: 580 mm

Ø PISTON: X

DENTADO: Inclinado



ART. 1BC60016

BARRA DE CREMALLERA HIDRAULICA PEUGEOT 505



Ø BARRA: 24 mm

LARGO: 605 mm

Ø PISTON: X

DENTADO: Inclinado



ART. 1BC60020

BARRA DE CREMALLERA HIDRAULICA PEUGEOT 605



Ø BARRA: 24 mm

LARGO: 650 mm

Ø PISTON: X

DENTADO: Inclinado



ART. 1BC12002

BARRA DE CREMALLERA HIDRAULICA PARTNER / BERLINGO Modelo Nuevo



Ø BARRA: 24 mm

LARGO: 493 mm

Ø PISTON: X

DENTADO: Recto



ART. 1BC65001

BARRA DE CREMALLERA HIDRAULICA RENAULT 9




Ø BARRA: 25 mm

LARGO: 590 mm

Ø PISTON: 36 mm

DENTADO: Inclinado



ART. 1BC65005

BARRA DE CREMALLERA HIDRAULICA RENAULT 18



Ø BARRA: 24 mm

LARGO: 580 mm

Ø PISTON: 39,6 mm

DENTADO: Inclinado



ART. 1BC65010

BARRA DE CREMALLERA HIDRAULICA RENAULT 19



Ø BARRA: 25 mm

LARGO: 630 mm

Ø PISTON: 36 mm

DENTADO: Recto



ART. 1BC65014

BARRA DE CREMALLERA HIDRAULICA RENAULT CLIO I



Ø BARRA: 25 mm

LARGO: 570 mm

Ø PISTON: 36 mm

DENTADO: Inclinado



ART. 1BC65017

BARRA DE CREMALLERA HIDRAULICA RENAULT LOGAN / SANDERO JTEKT



Ø BARRA: 24 mm

LARGO: 620 mm

Ø PISTON: 36,3 mm

DENTADO: Inclinado



ART. 1BC65018

BARRA DE CREMALLERA HIDRAULICA RENAULT LOGAN / SANDERO T.R.W.



Ø BARRA: 25 mm LARGO: 625 mm

Ø PISTON: 37,2 mm DENTADO: Recto



ART. 1BC65018-1

BARRA DE CREMALLERA HIDRAULICA LOGAN / SANDERO T.R.W. Doble Pistón.



Ø BARRA: 25 mm LARGO: 625 mm

Ø PISTON: 37,2 mm DENTADO: Recto



ART. 1BC65020

BARRA DE CREMALLERA HIDRAULICA RENAULT MEGANE Pistón 36 mm



Ø BARRA: 24 mm LARGO: 630 mm

Ø PISTON: 36,5 mm DENTADO: Inclinado




ART. 1BC65020-1

BARRA DE CREMALLERA HIDRAULICA RENAULT MEGANE Pistón 38 mm



Ø BARRA: 24 mm LARGO: 630 mm

Ø PISTON: 37,2 mm DENTADO: Inclinado



ART. 1BC65021

BARRA DE CREMALLERA HIDRAULICA RENAULT MEGANE COUPE / SCENIC



Ø BARRA: 23 mm

LARGO: 645 mm

Ø PISTON: 37,4 mm

DENTADO: Inclinado



ART. 1BC65025

CONJUNTO DE BARRA Y PIÑÓN MEGANE II Asistencia Eléctrica.



Ø BARRA: 24 mm

LARGO: 630 mm

Ø PISTON: X

DENTADO: Inclinado



ART. 1BC65026

BARRA DE CREMALLERA MEGANE III / FLUENCE Asistencia Eléctrica



Ø BARRA: 25 mm

LARGO: 640 mm

Ø PISTON: X

DENTADO: Inclinado



ART. 1BC65041

BARRA DE CREMALLERA HIDRAULICA RENAULT KANGOO / CLIO II



Ø BARRA: 24 mm

LARGO: 575 mm

Ø PISTON: 36,5 mm

DENTADO: Inclinado



ART. 1BC65046

BARRA DE CREMALLERA HIDRAULICA RENAULT TRAFIC



Ø BARRA: 25 mm

LARGO: 640 mm

Ø PISTON: 39 mm

DENTADO: Inclinado



ART. 1BC65047

BARRA DE CREMALLERA HIDRAULICA RENAULT DUSTER / OROCH



Ø BARRA: 25 mm

LARGO: 660 mm

Ø PISTON: 39,3 mm

DENTADO: Recto



ART. 1BC65048

BARRA DE CREMALLERA HIDRAULICA RENAULT MASTER




Ø BARRA: 27,7 mm

LARGO: 885 mm

Ø PISTON: 45,2 mm

DENTADO: Inclinado



ART. 1BC65049

BARRA DE CREMALLERA HIDRAULICA RENAULT MASTER II



Ø BARRA: 27,7 mm

LARGO: 885 mm

Ø PISTON: 47,2 mm

DENTADO: Inclinado



ART. 1BC65050

BARRA DE CREMALLERA HIDRAULICA RENAULT MASTER III



Ø BARRA: 27,7 mm	LARGO: 762 mm
Ø PISTON: 49,3 mm	DENTADO: Inclinado



ART. 1BC80001

BARRA DE CREMALLERA HIDRAULICA TOYOTA HILUX



Ø BARRA: 30 mm	LARGO: 700 mm
Ø PISTON: 47,4 mm	DENTADO: Inclinado



ART. 1BC80001-2

BARRA DE CREMALLERA HIDRAULICA TOYOTA HILUX 2015



Ø BARRA: 32 mm	LARGO: 695 mm
Ø PISTON: 49,6 mm	DENTADO: Inclinado



ART. 1BC80002

BARRA DE CREMALLERA HIDRAULICA TOYOTA HILUX SW 4 Modelo Viejo



Ø BARRA: 35 mm	LARGO: 690 mm
Ø PISTON: 49 mm	DENTADO: Inclinado



ART. 1BC80003

BARRA DE CREMALLERA HIDRAULICA TOYOTA COROLLA 2002



Ø BARRA: 24 mm

LARGO: 545 mm

Ø PISTON: 40 mm

DENTADO: Inclinado



ART. 1BC80004

BARRA DE CREMALLERA HIDRAULICA TOYOTA ETIOS Asistencia Eléctrica.



Ø BARRA: 24 mm

LARGO: 600 mm

Ø PISTON: X

DENTADO: Inclinado



ART. 1BC85003

BARRA DE CREMALLERA HIDRAULICA VOLKSWAGEN BORA / GOLF Modelo Nuevo



Ø BARRA: 24 mm

LARGO: 625 mm

Ø PISTON: 38,8 mm

DENTADO: Inclinado



ART. 1BC85007

CONJUNTO BARRA Y PIÑÓN VOLKSWAGEN FOX 2015 Asistencia Eléctrica.



Ø BARRA: 25 mm

LARGO: 585 mm

Ø PISTON: X

DENTADO: Inclinado



ART. 1BC85008

BARRA DE CREMALLERA HIDRAULICA VOLKSWAGEN FOX / SURAN



Ø BARRA: 24 mm

LARGO: 590 mm

Ø PISTON: 36,4 mm

DENTADO: Inclinado



ART. 1BC85008-2

BARRA DE CREMALLERA HIDRAULICA VOLKSWAGEN FOX / SURAN Doble Pistón.



Ø BARRA: 24 mm

LARGO: 590 mm

Ø PISTON: 36,4 mm

DENTADO: Inclinado



ART. 1BC85009

BARRA DE CREMALLERA HIDRAULICA VOLKSWAGEN GOL TREND.



Ø BARRA: 23 mm

LARGO: 585 mm

Ø PISTON: 35,3 mm

DENTADO: Recto



ART. 1BC85020

BARRA DE CREMALLERA HIDRAULICA VOLKSWAGEN POLO / CADDY / GOLF M. Viejo.



Ø BARRA: 23 mm

LARGO: 550 mm

Ø PISTON: 37,3 mm

DENTADO: Inclinado



ART. 1BC85040

BARRA DE CREMALLERA HIDRAULICA VOLKSWAGEN AMAROK



Ø BARRA: 28 mm

LARGO: 815 mm

Ø PISTON: 49,6 mm

DENTADO: Inclinado



ART. 1BC85040-1

BARRA DE CREMALLERA HIDRAULICA VOLKSWAGEN AMAROK IMPORTADA



Ø BARRA: 28 mm

LARGO: 815 mm

Ø PISTON: 49,6 mm

DENTADO: Inclinado



ART. 1BC85041

BARRA DE CREMALLERA HIDRAULICA VOLKSWAGEN TRANSPORTER.



Ø BARRA: 28 mm

LARGO: 670 mm

Ø PISTON: 47,5 mm

DENTADO: Inclinado

